


# ハケ岳



## 清里清泉寮

ソフトクリーム

## 北杜市明野

8月サンフラワーフェス  
ブルーベリー狩り

## 昇仙峡

10月中旬～11月初旬  
紅葉と滝のライトアップ

## 勝沼ぶどう郷エリア

山梨と言えばワイン！  
中でも勝沼ぶどう郷エリアは  
その全体の出荷量の半分以上を占めています。  
ワイナリーの数はその数なんと120軒余り！  
春秋の新酒シーズンはじめ、  
11月第一週目の週末に毎年行われる  
甲州とベリーAの新酒解禁祭りや  
ワインツーリズム等のイベントには  
全国から日本ワイン愛好家たちが  
今年の新酒を堪能しむべく競々と来甲します。

## ハケ岳エリア


80年代には軽井沢に並び若者に人気の避暑地だった清里、今は家族やカップルに人気の避暑地になっています。清里駅から徒歩10分、かき美味しいビアレストランックを有する萌葉の村。さらに車で10分のリノナーシ、ハケ岳アウトリット。尾白川の渓流で遊べるべが、サントリー白州工場や、アルプスの少女ハイジをモチーフにしたハイジの村、夏のサンフラワーフェスやソフトクリームで有名な清泉寮など見どころ満載です。

甲州街道

甲府市

ペンション  
ピーコ

山梨・塩山・一宮  
勝沼ぶどう郷



東京方面→

境川・芦川

## 萬屋醸造店

菅簗(しゅんのうてん)の路筋を  
220年も守り続ける老舗の造り酒屋

## 境川CC

フラットなコースで  
ビギナーからベテランまで

## 甲府遊園地

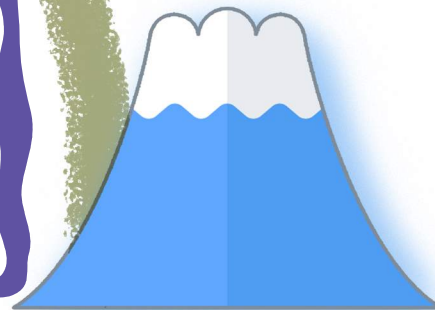
絶叫マシーンが勢ぞろいする  
首都圏でも屈指の遊園地



富士川町

## 富士河口湖エリア

「富士は日本の山」と歌にも唄われるように日本人の心の山ともなっている聖峰富士。世界文化遺産にも選ばれ、近年ますますグローバルなお客様が増え続けています。7月の山開き以降登山シーズンでは小学生のお子様から80歳のお年寄りまで胸突き八丁の富士登山を楽しみます。富士山麓には風穴氷穴・忍野八海・富士五湖また、甲府遊園地など見どころも豊富です。



ペンションピーコ オリジナル

# 周辺観光案内マップ

